


De OverstapRoute

Van po naar vo in regio Rotterdam



Inhoudsopgave



Voorwoord	3
1. Wijzigingen t.o.v. Rotterdamse plaatsingswijzer 2018-2019	4
2. De OverstapRouteAgenda	7
3. Toelichting voor po-scholen	12
3.1 Introductie	12
3.2 Werkwijze	12
4. Toelichting voor vo-scholen	17
4.1 Introductie	17
4.2 Werkwijze scholen	17
5. Toelichting voor ouders	23
5.1 Introductie	23
5.2 Reguliere kaart met toelichting	24
5.3 Vmbo met lwoo kaart met toelichting	27
5.4 Pro kaart met toelichting	30
6. Definities en achtergrondinformatie	33
7. Klachtenregeling	36

Bijlage: Automatisch verstuurde berichten aan ouders uit Onderwijs Transparant

Voorwoord

Het is elk jaar weer een groot avontuur. Voor de ouders. Voor de leerlingen. En voor iedereen die betrokken is bij de overstap van po naar vo. We werken er met z'n allen hard aan dit traject zo soepel mogelijk te laten verlopen. Hierbij hebben we maar één doel voor ogen: elke leerling op de meest passende plek in het vo, met intensieve aandacht voor de leerling die extra ondersteuningsbehoeften heeft.

In dit document vindt u de afspraken voor de overstap van het po naar het vo voor schooljaar 2019-2020. Deze gelden voor alle betrokkenen, dus basisscholen, middelbare scholen en natuurlijk de ouders en verzorgers van de leerlingen. FOKOR heeft hiervoor de afgelopen vijf jaar een stevige basis gelegd. Koers VO bouwt hierop verder. Tegelijkertijd willen we een nieuwe start maken en introduceren daarom een nieuwe naam: De OverstapRoute.


Er is ruimte voor eigenheid van scholen. Eigenaarschap en verantwoordelijkheden liggen op de plek waar het hoort. En ja, daar hoort ook bij dat u en wij elkaar aanspreken als zaken niet goed gaan.

Tijdens de samenstelling van De OverstapRoute hebben we ons best gedaan de tekst zo compact en toegankelijk mogelijk te houden. Voor de ondersteunende beelden hebben we gekozen voor heldere vormgeving en frisse kleuren.

Worden er in de toekomst nieuwe afspraken gemaakt, dan zal de hele regio van Koers VO hierbij worden betrokken.


U kunt erop rekenen dat Koers VO servicegericht zal werken en, als het nodig is, de scholen zal ondersteunen. En we schreven het al. Ziet u mogelijkheden tot verbetering, zeg het! Dit geldt dus ook voor De OverstapRoute. Want de overstap, die maken we met z'n allen!

Jaap van der Have en Marieke Dekkers
College van bestuur Koers VO



1. Van Plaatsingswijzer 2018-2019 naar De OverstapRoute 2019-2020

De concrete wijzigingen



1. In de afgelopen jaren publiceerde FOKOR in de Rotterdamse Plaatsingswijzer Cito-tabellen met een daarbij behorend uitstroomniveau. Het voordeel hiervan was dat alle basisscholen dezelfde basisinformatie hanteerden. Deze tabellen werden door verschillende partijen echter steeds meer gezien als een min of meer vaststaand pakket van eisen en niet meer als een advies. Bovendien speelde mee dat po-scholen ook andere toetsen mochten afnemen dan alleen Cito. Voor Koers VO reden genoeg de tabellen niet meer te publiceren. Afgesproken is om het advies te baseren op de uitgangspunten die geformuleerd zijn door de PO- en VO-Raad.

Wijziging: Cito-tabellen zijn niet meer opgenomen in De OverstapRoute. Wel hanteren basisscholen de volgende minimale afspraken:

- We gebruiken bij het opstellen en onderbouwen van het schooladvies in ieder geval de (ontwikkeling in de) vaardigheidsscores op de LVS-toetsen uit groep 6, 7 en 8.
- We gebruiken de resultaten van rekenen/wiskunde en begrijpend lezen en indien beschikbaar woordenschat. Dit zijn de beste voorspellers van het succes in het voortgezet onderwijs.
- We baseren aanvullende informatie over de sociaal-emotionele ontwikkeling, werkhouding, motivatie en dergelijke op meerjarige observaties en leggen deze informatie systematisch vast.
- We verzamelen bij leerlingen met specifieke onderwijsbehoeften adequate aanvullende informatie, bijvoorbeeld in een OPP, om het advies vast te stellen en te onderbouwen.
- We zijn alert op onder- en overadvisering.

2. FOKOR publiceerde de afgelopen twee jaar in de Rotterdamse Plaatsingswijzer competentieprofielen. Deze waren voor leerkrachten en intern begeleiders van basisscholen ondersteunend bij het opstellen van het schooladvies. Ook voor deze competentieprofielen gold dat er steeds meer rechten aan werden ontleend. De competentieprofielen worden om die reden niet meer in De OverstapRoute opgenomen.

Wijziging: De competentieprofielen zijn niet meer opgenomen in De OverstapRoute.

3. In schooljaar 2018 – 2019 mochten po-scholen het Onderwijskundig Rapport (OKR) vrijgeven in Onderwijs Transparant (OT) nadat een leerling toegelaten was op een vo-school. Hiermee werd voorkomen dat informatie uit het OKR oneigenlijk gebruikt zou worden als selectiecriteria door het vo. Nadeel voor het vo was echter dat zij onvoldoende tijd hadden om zich voor te bereiden op een toelatingsbesluit. Het uitgangspunt is dat vo-scholen handelen binnen de kaders van de wet. Vo-scholen die informatie uit het OKR oneigenlijk gebruiken, worden hierop aangesproken.

Wijziging: Het OKR wordt vrijgegeven in Onderwijs Transparant (OT) als de leerling toelaatbaar is en de unieke code is ingevoerd door de vo-school.

4. Een doelstelling voor de komende jaren is dat alle scholen (po en vo) zich kunnen en zullen verbinden aan de overstapprocedure. In de aanloop daar naartoe wordt er op de voorkeurslijst geen onderscheid meer gemaakt tussen vo-scholen in Rotterdam en de scholen in het gebied van Koers VO.

Wijziging: Er wordt geen onderscheid meer gemaakt op de voorkeurslijst tussen vo-scholen in Rotterdam en andere vo-scholen in het gebied van Koers VO.

5. In schooljaar 2018 – 2019 is ervoor gekozen om het brugklasbeheer op onderwijsniveau in te richten. Vo-scholen hadden de wens meer keuzerimte te krijgen in het brugklasbeheer. Vo-scholen hebben twee keuzes:
 - 1) een numerus fixus aangeven per onderwijsniveau
 - 2) of een numerus fixus voor het totaal aantal brugklasplekken.In het laatste geval hebben vo-scholen meer ruimte om de aanmeldingen te verspreiden over de verschillende niveaus en loting voor specifieke niveaus te voorkomen

Wijziging: Vo-scholen kunnen in OT de numerus fixus per onderwijsniveau of per school aangeven.

6. Een aantal vo-scholen heeft brugklassen met aanbod op een interessegebied als tweetalig onderwijs, sport, kunst en techniek. Soms start een vmbo-vakrichting al in de brugklas met het betreffende profiel (bijvoorbeeld vmbo-zorg, techniek, economie). En soms heeft een school brugklassen op twee locaties. Om het verdelen van leerlingen over de specifieke brugklassen eerlijk en transparant te laten verlopen, zijn er scholen die een numerus fixus willen gebruiken voor een brugklas met een specifiek aanbod. Deze scholen kunnen hun specifieke brugklassen benoemen in het brugklasbeheer, zodat deze op de voorkeurslijst zichtbaar worden. Ouders en leerlingen kunnen bij aanmelding aangeven wat de brugklas van eerste keuze is. Dit betekent echter ook dat er bij overaanmelding voor een specifieke brugklas geloot moet worden, tenzij de school alsnog alle leerlingen plaatst.



Wijziging: Scholen kunnen een specifiek brugklasaanbod benoemen in het brugklasbeheer in OT, waardoor deze zichtbaar wordt op de voorkeurslijst. Voor dit specifieke aanbod kan een numerus fixus worden opgegeven.

7. Er zijn duidelijke afspraken gemaakt over de verschillende aanmeldperiodes. Als, na een aanmeldperiode, duidelijk is dat een vo-school niet hoeft te loten, kunnen vanuit de vo-school de toelatingsbesluiten direct worden gedeeld met ouders. Er hoeft niet gewacht te worden tot de lotingsuitslag bij andere scholen bekend is.


Wijziging: Vo-scholen die niet hoeven te loten, kunnen direct na de aanmeldperiode de toelatingsbesluiten aan ouders meedelen.

8. Schoolbesturen worden verantwoordelijk voor het beheer en de monitoring in OT. Hiervoor krijgt elk schoolbestuur een inlogcode waarmee zij het hele aanmeldproces kunnen monitoren en databestanden up-to-date kunnen houden. Elk schoolbestuur stelt een aanspreekpunt voor OT aan die de eigen scholen ondersteunt bij het gebruik van OT. Voor deze medewerkers wordt in september een OT-training georganiseerd. Voor de monitorrol is er een training in november.

Wijziging: De schoolbesturen worden verantwoordelijk voor het beheer van en de monitoring in Onderwijs Transparant (OT).

9. De schoolkeuzesite van FOKOR is opgeheven. De volgende twee websites worden als keuze-instrument ingezet: www.koersvo.schoolprofielen.nl en www.scholenopdekaart.nl. De OverstapRoute is te vinden op de website van Koers VO.

Wijziging: De schoolprofielensite van Koers VO en de site scholenopdekaart worden ter ondersteuning bij de schoolkeuze ingezet. De schoolkeuzesite van FOKOR is opgeheven. www.koersvo.schoolprofielen.nl



2. De OverstapRouteAgenda

Tijdpad 2019-2020	basisonderwijs speciaal onderwijs speciaal basis onderwijs			gymnasium, atheneum, havo, mavo, vmbo	vmbo met lwoo	praktijkonderwijs	voortgezet speciaal onderwijs
	Naar gymnasium, atheneum, havo, vmbo	Naar vmbo met lwoo en pro	Naar vso				
juni/juli (2019)	Voorlopig schooladvies vo						
september		Aanmelden leerlingen voor ZIB via OT na toestemming ouders	Leerlingen invoeren in OT (indien nog niet eerder gedaan)				
oktober	Invoeren van alle reguliere overstappers in OT		Oriëntatie op vso met ouders en eventueel begeleider swv po				
oktober/november		Afname IQ onderzoek voor alle ZIB leerlingen		Updaten website, schoolprofiel en voorlichting school Opgave brugklassen in OT Controleren en actualiseren toelatingsprocedure op website school Eventuele voorrangsregels doorgeven aan Koers VO			1 ^e contact met overstappers uit po
Voor november			1 ^e contact met gewenste vso school				

Tijdpad 2019-2020	basisonderwijs speciaal onderwijs speciaal basis onderwijs			gymnasium, atheneum, havo, mavo, vmbo	vmbo met lwoo	praktijkonderwijs	voortgezet speciaal onderwijs
	Naar gymnasium, atheneum, havo, vmbo	Naar vmbo met lwoo en pro	Naar vso				
november-februari				Organiseren open dagen en andere pr-activiteiten, meedoen met scholenmarkten			Bezoek door ouders en leerlingen op afspraak
december		Uitslag ZIB-traject	Adviesgesprekken met ouders				
januari		Adviesgesprekken met ouders OKR definitief maken Aanmelden leerlingen op school voor pro Unieke code en voorkeurslijst meegeven aan ouders	OKR definitief maken Aanmelding leerlingen op vso-school Unieke code en voorkeurslijst meegeven aan ouders			Aanmelding leerlingen Invoeren unieke code en toelaatbaarheid in OT Aanvragen TLV	
februari	Adviesgesprekken met ouders OKR definitief maken Unieke code en voorkeurslijst meegeven aan ouders	Aanmelding leerlingen op school voor pro	OKR definitief maken Aanmelding leerlingen op vso-school Unieke code en voorkeurslijst meegeven aan ouders			Aanmelding leerlingen Invoeren unieke code en toelaatbaarheid in OT Aanvragen TLV	
1^e aanmeldronde							
2 t/m 12 maart	Aanmelden leerlingen op vo-school 1 ^e ronde	Aanmelden leerlingen op school met lwoo 1 ^e ronde		1 ^e aanmeldronde. Invoeren unieke code en toelaatbaarheid in OT			Aanmelding leerlingen Invoeren unieke code en toelaatbaarheid in OT Aanvragen TLV

Tijdpad 2019-2020	basisonderwijs speciaal onderwijs speciaal basis onderwijs			gymnasium, atheneum, havo, mavo, vmbo	vmbo met lwoo	praktijkonderwijs	voortgezet speciaal onderwijs
	Naar gymnasium, atheneum, havo, vmbo	Naar vmbo met lwoo en pro	Naar vso				
9 t/m 12 maart	Check: zijn alle leerlingen aangemeld op een vo-school?						
13 maart				Bij overaanmelding: aangeven voor welke brugklas er geloot moet worden en notarisbestand (Excel) aanvragen bij Koers VO			
Vanaf 13 maart				Als er niet geloot hoeft te worden na 1 ^e aanmeldronde: toelatingsbesluiten verwerken in OT en bericht plaatsing naar ouders			
Uiterste datum 16 maart			Leerlingdossier compleet voor vso cluster 4				Leerlingdossier compleet voor vso cluster 4
19 maart				Loting 1 ^e aanmeldronde			
20 maart				Na loting: bericht plaatsing naar ouders Indien van toepassing: aanmeldingen verwerken van leerlingen die na 12 maart voor de 1 ^e keer zijn aangemeld Deadline 1 ^e aanmeldronde om brugklasbeheer bij te werken n.a.v. toegelaten leerlingen			
2^e aanmeldronde							
23 maart t/m 2 april	Aanmelden leerlingen op vo-school 2 ^e aanmeldronde	Aanmelden leerlingen op school met lwoo 2 ^e aanmeldronde		2 ^e aanmeldronde, leerlingdossier ophalen in OT en toelaatbaarheid verwerken			

Tijdpad 2019-2020	basisonderwijs speciaal onderwijs speciaal basis onderwijs			gymnasium, atheneum, havo, mavo, vmbo	vmbo met lwoo	praktijkonderwijs	voortgezet speciaal onderwijs
	Naar gymnasium, atheneum, havo, vmbo	Naar vmbo met lwoo en pro	Naar vso				
30 maart t/m 1 april	Check zijn alle leerlingen aangemeld op een vo-school?						
3 april				Bij overaanmelding 2 ^e aanmeldronde: aangeven voor welke brugklas er geloot moet worden en notarisbestand (Excel) aanvragen bij Koers VO			
Vanaf 3 april				Als er niet geloot hoeft te worden na 2 ^e aanmeldronde: toelatingsbesluiten verwerken in OT en bericht plaatsing naar ouders			
9 april				Loting 2 ^e aanmeldronde			
Uiterste datum 14 april				Na loting: bericht plaatsing naar ouders Deadline bijwerken brugklasbeheer n.a.v. toegelaten leerlingen			
april	Centrale eindtoets						
1 mei tot 8 juni			Aanmelden leerlingen op school voor vso cluster 4 2 ^e ronde				Aanmelden leerlingen op school voor vso cluster 4 2 ^e ronde
Voor 15 mei						Na ontvangst van de TLV toelatingsbesluiten verwerken in OT en bericht plaatsing naar ouders	
15-29 mei	Uitslag centrale eindtoets						

Tijdpad 2019-2020	basisonderwijs speciaal onderwijs speciaal basis onderwijs			gymnasium, atheneum, havo, mavo, vmbo	vmbo met lwoo	praktijkonderwijs	voortgezet speciaal onderwijs
	Naar gymnasium, atheneum, havo, vmbo	Naar vmbo met lwoo en pro	Naar vso				
15 mei t/m 2 juni	Uitslag centrale eindtoets bespreken met ouders Indien van toepassing advies bijstellen						
3 ^e aanmeldronde naar aanleiding van bijgestelde adviezen							
15 mei t/m 5 juni				Aanmelden leerlingen op vo-school 3 ^e aanmeldronde	Aanmelden leerlingen op vo-school met lwoo 3 ^e aanmeldronde		
Uiterlijk 5 juni	Uitslag eindtoets en eventueel bijgesteld advies invoeren in OT						
8 juni	Check zijn alle leerlingen aangemeld op een vo-school?		Leerlingdossier compleet voor vso cluster 4 2 ^e aanmeldronde	Bij overaanmelding na bijgestelde adviezen: aangeven voor welke brugklas er geloot moet worden en notarisbestand (Excel) aanvragen bij Koers VO			Leerlingdossier compleet voor vso cluster 4 2 ^e aanmeldronde
15 juni				Loting 3 ^e aanmeldronde Deadline 3 ^e aanmeldronde om brugklasbeheer bij te werken n.a.v. toegelaten leerlingen			
Po-vo tafeltjesmiddag Rotterdam							
juni				Controleren of alle leerlingen op 'toegelaten' staan			


3. Toelichting voor po-scholen

In dit hoofdstuk vindt u de toelichting op De OverstapRouteAgenda voor de po-scholen

3.1 Introductie

Eerste aanspreekpunt voor ouders

U bent als po-school voor ouders het eerste aanspreekpunt als het gaat om de keuze van een vo-school. U handelt hierin proactief. U wijst ouders en leerlingen bijvoorbeeld op open dagen en andere voorlichtingsmomenten. Ook vertelt u ouders en leerlingen wat de mogelijkheden zijn op de verschillende scholen en wat zij moeten doen om hun kind aan te melden. Als het nodig is, biedt u ouders hierbij extra ondersteuning.



Communicatiemiddelen

Om de ouders goed te informeren zijn diverse materialen ontwikkeld die u in het gesprek kunt gebruiken en aan de ouders kunt meegeven:

- een PowerPoint over de overstap voor bijvoorbeeld een ouderinformatieavond;
- De OverstapRouteKaarten met een toelichting.

Deze materialen vindt u in hoofdstuk 5 en kunt u downloaden op www.koersvo.nl/overstaproute

3.2 Werkwijze voor po-scholen

Gebruik Onderwijs Transparant (OT)


Om de overstap van leerlingen en de dossieroverdracht soepel te laten verlopen, maakt Koers VO gebruik van de povo-module in OT. Onder het kopje 'Help' in OT vindt u handleidingen voor het betreffende schooljaar.

Heeft u toch nog vragen? Benader dan uw schoolbestuur. Voor technische vragen kunt u terecht bij de OT helpdesk, tel: 088-2200777.

Informatie over de aanvraag van een aanwijzing lwoo of toelaatbaarheidsverklaring pro vindt u op www.koersvo.nl/werkwijzer-voor-scholen/aanvraag-pro-of-lwoo-2/. Informatie over de aanvraag van een toelaatbaarheidsverklaring vso vindt u op www.koersvo.nl/werkwijzer-voor-scholen/toelating-tot-vso-2/.

Nieuw in 2019

Alle informatie over het vo is te vinden op www.koersvo.schoolprofielen.nl en op www.scholenopdekaart.nl. De website schoolkeuze Rotterdam is opgeheven.



Opstellen schooladvies

Er is wettelijk bepaald dat de po-school vóór 1 maart een definitief schooladvies heeft geformuleerd en afgegeven. Het definitieve schooladvies is het eindproduct van een proces dat u als school heeft doorlopen met ouders. Dit zal niet voor elke leerling hetzelfde zijn geweest. Als u verwacht dat een leerling in het vo extra ondersteuning nodig heeft, begint dit proces bij voorkeur al in groep 6. Eind groep 7 geeft u een voorlopig schooladvies. Dit is een gemarkeerd moment om met de ouders in gesprek te gaan. In een handreiking <https://www.vanponaarvo.nl/wp-content/uploads/2014/10/Handreiking-schooladvies.pdf> van de PO-Raad en VO-Raad is helder omschreven wat er nodig is om een goed schooladvies te formuleren.

Binnen de regio van Koers VO geldt de afspraak dat alle po-scholen bij het opstellen van het schooladvies onderstaande uitgangspunten hanteren:

- We gebruiken bij het opstellen en onderbouwen van het schooladvies de (ontwikkeling in de) vaardigheidsscores op de LVS-toetsen uit groep 6, 7 en 8.
- We hechten met name waarde aan de resultaten van rekenen/wiskunde, begrijpend lezen en, indien beschikbaar, woordenschat. Dit zijn de beste voorspellers van het succes in het voortgezet onderwijs.
- We baseren aanvullende informatie over de sociaal-emotionele ontwikkeling, werkhouding, motivatie en dergelijke op meerjarige observaties. We leggen deze informatie systematisch vast.
- We verzamelen bij leerlingen met specifieke ondersteuningsbehoeften adequate aanvullende informatie om het schooladvies vast te stellen en te onderbouwen.
- We zijn alert op het risico van onder- en overadvisering.

Vorbereiden aanmelding v(s)o - september/december

In september organiseert Koers VO informatiebijeenkomsten over De OverstapRoute en het ZIB-traject. Scholen ontvangen hiervoor een uitnodiging.

- Vóór 1 oktober 2019 zet u de leerlingen die mogelijk in aanmerking komen voor praktijkonderwijs of voor vmbo met lwoo in OT. In oktober/november vindt de afname van een IQ onderzoek plaats voor alle ZIB leerlingen. In december ontvangt u de uitslag van het ZIB-traject. Meer informatie over de ZIB-procedure vindt u op <https://www.koersvo.nl/werkwijzer-voor-scholen/zorgleerling-in-beeld-2>.
- De gegevens van de leerlingen, die naar verwachting uitstromen naar het vso, heeft u mogelijk al eerder ingevoerd in OT. Zo niet, doe dit vóór 1 oktober 2019. U oriënteert zich samen met ouders in oktober op het vso, indien gewenst met begeleiding vanuit het samenwerkingsverband Koers VO. In oktober/november hebben ouders, eventueel met ondersteuning, een eerste afspraak met de vso-school die de voorkeur heeft. In december voert u het adviesgesprek met de ouders van deze leerlingen. Meer informatie over de procedure vso vindt u op <https://www.koersvo.nl/werkwijzer-voor-scholen/toelating-tot-vso-2>.
- De gegevens van de leerlingen die doorstromen naar het reguliere vo zet u vóór 1 november in OT.


Aanmelden bij het v(s)o - januari tot maart

Definitieve schooladvies

In de aanloop naar de aanmelding stelt u voor alle leerlingen in groep 8 het definitieve schooladvies en het OKR op. Voor beiden geldt dat deze goed moeten zijn onderbouwd en geëvalueerd en dat duidelijk is wat de leerling nodig heeft om een goede start te maken op het vo. Voor leerlingen waar het schooladvies afwijkt van de toetsscores geeft u in het OKR een duidelijke onderbouwing hoe u tot dit advies bent gekomen.

Onderwijskundig rapport (OKR)

Het OKR geeft een beeld van de leerresultaten en -vorderingen, het gedrag, de (sociaal-emotionele) ontwikkeling en de ondersteuningsbehoeften van de leerling. De uitslag van de eindtoets, het schooladvies en het eventueel bijgestelde schooladvies maken deel uit van het OKR.



Ontwikkelingsperspectief (OPP)

Voor leerlingen die op de po-school extra ondersteuning krijgen heeft de po-school een OPP opgesteld. Het OPP bevat relevante informatie over de extra ondersteuning die de leerling heeft (gehad) en wat het effect hiervan is geweest. Ofwel, wat werkt wel en wat werkt niet. De vo-school kan hiermee een inschatting maken van de ondersteuning die zij moeten geven. De po-school stuurt na toestemming van de ouders het OPP mee naar de vo-school. Dit geldt ook voor de leerlingen die eerder overstappen. Meer informatie over het opstellen van een OPP vindt u hier https://www.poraad.nl/files/publicaties/publicaties_pdf/ontwikkelingsperspectief_in_het_basionderwijs.pdf.

Hierna organiseert u in deze periode een adviesgesprek met de ouders van de leerlingen in groep 8. Tijdens dit gesprek:

- informeert u de ouders over het definitieve schooladvies;
- bespreekt u het OKR;
- vraagt u de ouders het OKR te ondertekenen voor gezien;
- Let op: Als ouders een andere zienswijze hebben dan mogen zij deze schriftelijk aanvullen. U bent verplicht deze aanvulling toe te voegen aan het OKR en mee te sturen naar de vo-school.
- geeft u aan welke stappen ouders hierna moeten nemen om hun kind aan te melden op het vo. Dit kunt u doen aan de hand van De OverstapRouteKaart;
- licht u de twee formulieren toe, die ouders nodig hebben bij de aanmelding op een vo-school en geeft u deze mee aan de ouders. Het gaat om de volgende formulieren:
 1. Het adviesformulier uit OT met daarop het schooladvies van de leerling en de unieke code waarmee het vo het onderwijskundig rapport (OKR) en het leerlingdossier kan ophalen uit OT.
 2. De voorkeurslijst met een overzicht van vo-scholen die bij het schooladvies van de leerling passen. Ouders geven hier hun voorkeur(en) op aan.

U zet het definitieve schooladvies en het ondertekende OKR tegelijkertijd in OT. Van het OKR bewaart u op school een getekende kopie. Voor een warme overdracht kan het wenselijk zijn dat u het schooladvies en het OKR mondeling toelicht bij de vo-school. De vo-school kan hierom vragen. Neem vooral zelf het initiatief, als u dit nodig of wenselijk vindt. U vinkt dit aan in OT en bespreekt dit met de ouders.


Aanmelden bij vo-school van eerste keuze

Ouders melden hun kind voor 1 maart aan bij de vo-school van hun eerste keuze. Dit is de verantwoordelijkheid van de ouders. Bij de

eerste school van voorkeur leveren ouders het adviesformulier en de ingevulde voorkeurslijst in. Ouders mogen hierop de tweede, derde, vierde en vijfde school na keuze aankruisen.

U volgt als po-school het aanmeldproces van alle leerlingen van uw school. U kunt in OT volgen of uw leerlingen zijn aangemeld op een vo-school. Als u ziet dat ouders dit nog niet hebben gedaan, gaat u hierover met hen in gesprek. Wellicht is het voor hen toch niet duidelijk welke stappen zij moeten zetten en is uw hulp gewenst. Nogmaals, hierin wordt van u een proactieve rol verwacht.

N.B.: Als u inschat dat een leerling in staat is een vmbo-basis diploma te halen, maar nog te grote leerachterstanden heeft om te starten in klas 1 van het vmbo met lwoo, wees dan alert op de mogelijkheid om te starten in een plusklas op een school voor praktijkonderwijs. Na 1, 2 of 3 jaar kan de leerling eventueel doorstromen naar het vmbo-basis met lwoo. Raad in dit geval ouders aan om al in januari/februari contact op te nemen met de vo-school voor praktijkonderwijs en de leerling voor 1 maart aan te melden.



Let op!

- Het tijdpad van de aanmelding is niet voor alle uitstroombestemmingen hetzelfde. Zie De OverstapRouteAgenda in hoofdstuk 1.
- Maak bij de voorlichting voor ouders gebruik van de beschikbare communicatiemiddelen.

Maart - april

Als alle leerlingen zijn aangemeld op een vo-school begint het traject van toelating en eventuele loting. Zorg ervoor dat u goed op de hoogte bent van wat er in deze periode gebeurt op de vo-school. U bent hierdoor in staat ouders te informeren en eventuele vragen van ouders te beantwoorden. Ons advies is actief bij ouders te informeren of alles duidelijk is. Ouders krijgen bij toelating en bij uitloting berichten uit OT die automatisch zijn gegenereerd. Deze kunnen mogelijk vragen bij hen oproepen. De exacte teksten van deze berichten leest u in bijlage 1.

April tot juni

Centrale eindtoets en heroverwegingen

De score van de centrale eindtoets is aanvullend en functioneert voor u als po-school als onafhankelijk tweede gegeven. Als het toetsadvies hoger is dan het schooladvies bent u wettelijk verplicht het schooladvies te heroverwegen. U bent echter niet verplicht het schooladvies aan te passen. U mag het schooladvies niet naar beneden bijstellen.

Wanneer u besluit het schooladvies van een leerling niet bij te stellen, dan bent u wettelijk verplicht dit te beargumenteren richting de ouders. Wanneer u besluit het schooladvies bij te stellen, zorgt u voor een goede, schriftelijke onderbouwing voor de vo-school. Het is vanzelfsprekend dat u de ouders hierbij betreft. U verwerkt de uitslag van de eindtoets en de eventuele bijstelling van het schooladvies in OT. Bijstellingen worden door u, en dus niet door de ouders, doorgegeven aan de vo-school. De vo-school communiceert vervolgens met de ouders over nieuwe plaatsings-

besluiten. Een bijgesteld schooladvies geeft recht op toelating tot de daarbij behorende schoolsoort. De vo-school mag hier niet aan voorbij gaan. Indien de ouders en de leerling géén gebruik wensen te maken van dit recht en ervoor kiezen om bij hun oorspronkelijke keuze te blijven, dan mag dit uiteraard ook.

Let op!

Een toetsadvies dat een half schooltype hoger is dan het schooladvies telt al als een hoger advies. Een toetsadvies voor vmbo-bb/kb is bijvoorbeeld hoger dan een schooladvies voor vmbo-bb.

Juni

Warme overdracht - juni

Om uw leerlingen een goede start te geven op hun nieuwe school is het belangrijk dat u relevante ervaringen bespreekt met de vo-school. Soms heeft u tijdens de toelatingsprocedure al overleg met de vo-school. Schroom niet om zelf contact te zoeken met de vo-school als u van mening bent dat hiervoor aanleiding is.

In Rotterdam organiseren Koers VO en PPO tafeltjesmiddagen voor warme overdracht. De scholen worden hierover in april geïnformeerd. U kunt zich hiervoor aanmelden. De scholen in de andere gemeenten in het gebied van Koers VO hanteren een eigen opzet voor deze gesprekken.




4. Toelichting voor vo-scholen

In dit hoofdstuk vindt u de toelichting op De OverstapRouteAgenda voor de vo-scholen.

4.1 Vooraf

Voordat een leerling bij u wordt aangemeld is er op het po al veel gedaan om de overstap zo goed mogelijk te laten verlopen.

In hoofdstuk 4 vindt u de toelichting voor po. Hier kunt u lezen wat er van de po-scholen wordt verwacht in de aanloop naar de aanmelding bij u op school. Onderstaande link biedt ook informatie over de route van po naar vo. De handreiking <https://www.vanponaarvo.nl/wp-content/uploads/2014/10/Samenvatting-Handreiking-schooladvies.pdf> van de PO- en VO-raad biedt ook informatie over de route van po naar vo.



Om de overstap van leerlingen en de dossieroverdracht soepel te laten verlopen, maakt de regio Koers VO gebruik van de povo-module in OT. Onder het kopje 'Help' in OT vindt u handleidingen voor het betreffende schooljaar. Heeft u toch nog vragen? Benader hiervoor uw schoolbestuur. Voor technische vragen kunt u terecht bij de OT helpdesk, tel: 088-2200777.

Voor het aanvragen van lwoo-aanwijzingen en toelaatbaarheidsverklaringen voor praktijkonderwijs en vso gebruikt u de 1-Loket module in OT. Informatie hierover is te vinden op <https://www.koersvo.nl/werkwijzer-voor-scholen/aanvraag-pro-of-lwoo-2/> en <https://www.koersvo.nl/werkwijzer-voor-scholen/toelating-tot-vso-2/>.

Nieuw in 2019

De website schoolkeuze Rotterdam is opgeheven. Alle informatie over het vo is te vinden op www.koersvo.schoolprofielen.nl en www.scholenopdekaart.nl. Het vo zorgt ervoor dat op beide websites de informatie actueel is.

4.2 Werkwijze voor vo-scholen

September-oktober

Actualiseren toelatingsprocedure, schoolprofielen, voorrangsregels en brugklasbeheer

Het is van belang dat ouders en andere betrokkenen de informatie rondom de overstap makkelijk en tijdig op uw website kunnen lezen: onder andere open dagen, toelatingsprocedure, eventuele voorrangsregels.

In september/oktober actualiseert u uw schoolprofiel op www.koersvo.schoolprofielen.nl en www.schoolopdekaart.nl. Ook vult u het brugklasbeheer in OT in en houdt u dit gedurende het gehele schooljaar bij. Hierdoor kunnen de voorkeurslijsten digitaal worden verwerkt en is altijd duidelijk hoeveel plekken er nog beschikbaar zijn op uw school.

Let op!

We handhaven het beleid dat vo-scholen maximaal twee voorrangregels mogen opgeven. In het kader van de maatschappelijke discussie over kansengelijkheid, zal het gesprek hierover de komende jaren verder gaan. Mocht uw school voorrangregels hanteren dan gelden de volgende afspraken:

- 1) Maximaal twee voorrangregels;
- 2) Voorrangregels moeten voldoen aan wet- en regelgeving;
- 3) Voorrangregels vóór 1 oktober publiceren in de schoolgids en op de schoolwebsite.
- 4) Voorrangregels vóór 1 december Koers VO doorgeven, inclusief de eventuele volgorde.



Voor scholen met een bijzondere inrichting is het belangrijk om het tijdpad met betrekking tot vaardigheidstoetsen af te stemmen met het tijdpad van De OverstapRoute. Leerlingen kunnen zich hierdoor op tijd aanmelden bij een tweede school van voorkeur.

November-februari

Organiseren open dagen en andere pr-activiteiten, meedoen met scholenmarkten.

Maart

Aanmeldingen (voor pro en vso geldt ander tijdpad)

Ouders melden zich bij u, als u de eerste vo-school van hun voorkeur bent. U krijgt van de ouders in ieder geval:

- het blad met de unieke code dat zij van de po-school hebben

ontvangen. Hierop staat het schooladvies en de code waarmee u het dossier op kan halen uit OT;

- de voorkeurslijst.

Let op!

Als u gebruikt maakt van een eigen aanmeldformulier voor aanvullende gegevens, vermeld dit dan duidelijk op uw website.

U neemt de aanmelding in ontvangst en geeft deze een aanmeldnummer. U bevestigt de aanmelding en het aanmeldnummer schriftelijk aan de ouders. Het aanmeldnummer is nodig als er vanwege overaanmelding moet worden geloot.

Verwerking aanmelding in OT


1. u meldt de leerling aan in OT met de unieke code.
2. u voert de volgorde van voorkeur van scholen in op basis van de voorkeurslijst;
3. u vinkt aan welke voorrangregels eventueel van toepassing zijn;
4. u voert het volgnummer voor eventuele loting in;
5. u merkt de leerling aan als: wel of niet toelaatbaar. (zie kader Toelaatbaarheid);
6. heeft u de leerling als toelaatbaar aangemerkt, dan kunt u het dossier met OKR openen.

De ouders ontvangen automatisch bericht uit OT over de toelaatbaarheid en de ingevoerde voorkeurslijst. Als een leerling niet toelaatbaar is op uw school, schuift het dossier via OT door naar de tweede school op de voorkeurslijst. Als eerste vo-school van voorkeur communiceert u hierover met ouders en bevestigt u dit schriftelijk. De ouders melden zich vervolgens bij de tweede vo-school.

Toelaatbaarheid

Een leerling is toelaatbaar als de vo-school het niveau van het schooladvies in huis heeft. Hierop zijn drie uitzonderingen:

- ouders onderschrijven de levensbeschouwelijke grondslag van de school niet;
- de school/klas heeft een bijzondere inrichting en de leerling beschikt niet over de specifieke kennis of vaardigheden;
- de school of klas is vol



Let op!

- Soms willen ouders hun kind al voor de aanmeldperiode aanmelden. Zorg ervoor dat u duidelijk communiceert over de aanmeldperiode en het in behandeling nemen van aanmeldingen. Dit om problemen met de zorgplichttermijn te voorkomen.
- Ouders kunnen een aanmelding terugtrekken. U verwerkt dit dan in OT, zodat een volgende school de aanmelding met de unieke code kan verwerken.
- Alle leerlingen die worden aangemeld na de eerste aanmeldperiode, dus ná 12 maart, gaan mee in de tweede aanmeldronde. U neemt de aanmelding in behandeling tot en met het vaststellen van de toelaatbaarheid in OT. U wacht het aantal aanmeldingen voor de tweede ronde af en bekijkt uiterlijk 3 april of er geloot moet worden voor de resterende plekken op uw school. Als u al een wachtlijst heeft naar aanleiding van de eerste loting, worden leerlingen die zich na 12 maart aanmelden onderaan die wachtlijst geplaatst. Dit gebeurt op volgorde van aanmelding.

Onderzoek naar onderwijsbehoefte en zorgplicht – januari tot mei/juli

Als een leerling extra ondersteuning nodig heeft, heeft u zorgplicht. U onderzoekt binnen de wettelijke termijnen of uw school de benodigde ondersteuning kan bieden, al dan niet met hulp van anderen. Zie hiervoor hoofdstuk 6. Hierover gaat u in gesprek met de ouders, de leerling, de po-school en eventuele andere betrokkenen.



Let op!

- Als de leerling, na overeenstemming met de ouders, op een andere vo-school geplaatst wordt, trekt u in OT de aanmelding terug. De andere school kan de aanmelding nu ophalen en verwerken. Is dit een andere school dan de tweede school van de voorkeurslijst, dan neemt u als de vo-school van eerste voorkeur contact op met de tweede school van voorkeur om zo te voorkomen dat bij deze school het dossier opgehaald wordt.
- Als u zorgplicht heeft voor een leerling en u kunt de benodigde ondersteuning niet bieden, dan zoekt u samen met ouders en leerling naar een passende plek op een andere school, bij voorkeur binnen het samenwerkingsverband. Binnen zes weken moet hierover uitsluitel zijn. Als er extra onderzoek nodig is, kan deze termijn verlengd worden met vier weken.
- Is de leerling nog niet op een andere school geplaatst, dan laat de vo-school, die de zorgplicht heeft, de leerling toe en plaatst hem of haar in een klas die past bij het niveau van het school advies. De zoektocht naar een passende plek gaat door. Ouders en school stemmen af welke begeleiding de vo-school wél biedt en welke aanvullende afspraken eventueel nodig zijn.

Zorgplicht

Voor leerlingen met een extra onderwijsbehoefte (pro, lwoo of andere extra ondersteuning) heeft de vo-school zorgplicht. Dit betekent dat de vo-school na overleg met ouders, leerling, po-school en eventuele andere betrokkenen nagaat of zij de benodigde ondersteuning kan bieden.

Is dit het geval, dan wordt uiterlijk zes weken na start van het schooljaar een OPP opgesteld. Dit wordt minstens één keer per jaar met ouders en leerling geëvalueerd.

Maart-juni

Toelatingsbesluiten

Na een eventuele loting neemt u een toelatingsbesluit en bevestigt u dit schriftelijk aan de ouders. Een positief toelatingsbesluit betekent dat u de leerling inschrijft en plaatst in een klas die minstens het niveau van het schooladvies heeft. Tenzij u iets anders met de ouders heeft afgesproken. Ouders ontvangen automatisch bericht uit OT over het toelatingsbesluit. Wordt de leerling in een andere klas geplaatst dan waarvoor de leerling was aangemeld, dan neemt u vooraf contact op met de ouders.

Let op!

Als een leerling extra ondersteuning nodig heeft, is er sprake van zorgplicht. U neemt een toelatingsbesluit op het moment dat:


- duidelijk is dat uw school de benodigde ondersteuning kan bieden, of
- duidelijk is dat de leerling op een andere school toegelaten kan worden, of
- de wettelijke termijn eindigt.

U communiceert hier zorgvuldig over met de ouders.

Plaatsing en eventuele loting

Na een aanmeldperiode is duidelijk of u moet loten voor een niveau of specifieke klas. Als het duidelijk is dat u niet hoeft te loten, dan kunt u het toelatingsbesluit voor dat niveau of die klas direct delen met ouders. U hoeft dus niet te wachten tot de eventuele lotingsuitslag bij andere scholen bekend is.

Heeft u teveel aanmeldingen voor een niveau of een specifieke klas, dan kunt u een loting organiseren of alle leerlingen toch plaatsen door de klas iets groter te maken of een extra klas te formeren.



Lotingsprocedure

1. U bepaalt voor welk niveau en/of specifieke klas loting noodzakelijk is.
2. U geeft door aan Koers VO dat u moet loten en laat weten voor welk niveau of klas dit is en het aantal aangemelde leerlingen voor het betreffende niveau of klas.
3. U ontvangt een Excel-bestand waarin u de gevraagde gegevens noteert. Deze mailt u uiterlijk drie dagen voor de dag van de loting naar Koers VO.
4. De loting vindt centraal plaats en wordt verricht door een notaris.
5. Bij de loting zorgt u ervoor dat een vertegenwoordiger van de schoolleiding aanwezig is (verplicht) iemand van de oudergeleding (gewenst).
6. De notaris bepaalt door middel van handmatige trekking de volgorde van de door de scholen bij aanmelding toegekende aanmeldnummers. Leerlingen die voldoen aan voorrangsregels worden vervolgens als eerste ingeloot. Dit gebeurt op volgorde van hun lotingsnummer en indien van toepassing in volgorde van de voorrangsregels.
7. De notaris en de vertegenwoordiger van de schoolleiding stellen

na de loting vast welke aanmeldnummers zijn ingeloot en welke op de wachtlijst staan.

8. U plaatst een overzicht van de ingelote aanmeldnummers en de volgorde van de wachtlijst op de website van uw school en stelt de hiervan op de hoogte.

Voor leerlingen die zijn uitgeloot, maakt u een wachtlijst. De volgorde van de wachtlijst is bepaald in bovenstaande lotingsprocedure. Als een ingelote leerling zich terugtrekt, dan biedt u de vrijgekomen plek aan de eerstvolgende leerling op de wachtlijst.

U informeert de ouders van de uitgelote leerlingen over deze werkwijze. U meldt dat het dossier van de leerling via OT wordt doorgezet naar de tweede school van hun voorkeurslijst en vraagt ouders zich daar te melden met hun kind.

Na de lotingsprocedure neemt u een toelatingsbesluit voor de ingelote leerlingen. In het geval dat een leerling extra ondersteuning nodig heeft geldt de zorgplicht en onderzoekt u eerst of u de benodigde ondersteuning kunt. Er worden meerdere lotingsrondes georganiseerd. In De OverstapRouteAgenda staan de data vermeld.

Mei

Bijstelling schooladvies door po

Een bijgesteld schooladvies geeft recht op toelating tot het daarbij behorende onderwijsniveau. U mag hier niet aan voorbij gaan. Indien de ouders en de leerling hiervan géén gebruik wensen te maken en kiezen voor het oorspronkelijke onderwijsniveau, dan mag dit uiteraard worden opgevolgd.


Als het schooladvies van een toegelaten leerling is bijgesteld naar een hoger schooladvies en ouders en leerling willen hiervan gebruik maken, dan kunnen zich drie situaties voordoen:

- Uw school heeft het gewenste onderwijsniveau niet. De leerling meldt zich aan bij een vo-school waar dit onderwijsniveau wel wordt aangeboden.
- Uw school heeft het onderwijsniveau wel, maar er is geen plaats meer:
 - a. er is geen sprake van zorgplicht: uw school kan dan niet worden verplicht de leerling tot dat onderwijsniveau toe te laten. De ouders en leerling moeten zelf op zoek naar een andere school
 - b. de betrokken leerling heeft een extra ondersteuningsbehoefte en er is dus zorgplicht omdat de leerling al was toegelaten. U helpt de leerling bij het vinden van een passende plek op een andere school, uiteraard op het juiste onderwijsniveau. Mocht deze plek onvindbaar zijn, dan wordt de leerling (tijdelijk) op uw school geplaatst. U gaat hierna met de ouders in gesprek over de mogelijkheden op uw school. Eventueel kan u hierbij de hulp van het samenwerkingsverband inschakelen.

Juni

Warme overdracht

Om leerlingen op uw school een goede start te geven is het belangrijk dat u gebruik maakt van de kennis en ervaringen van de basisschool. In Rotterdam organiseren Koers VO en PPO Rotterdam tafeltjesmiddagen voor warme overdracht. U kunt zich hiervoor aanmelden. In april volgt hierover de informatie. Natuurlijk kunt u de warme overdrachtsgesprekken ook zelf organiseren.




5. Toelichting voor ouders

5.1 Introductie

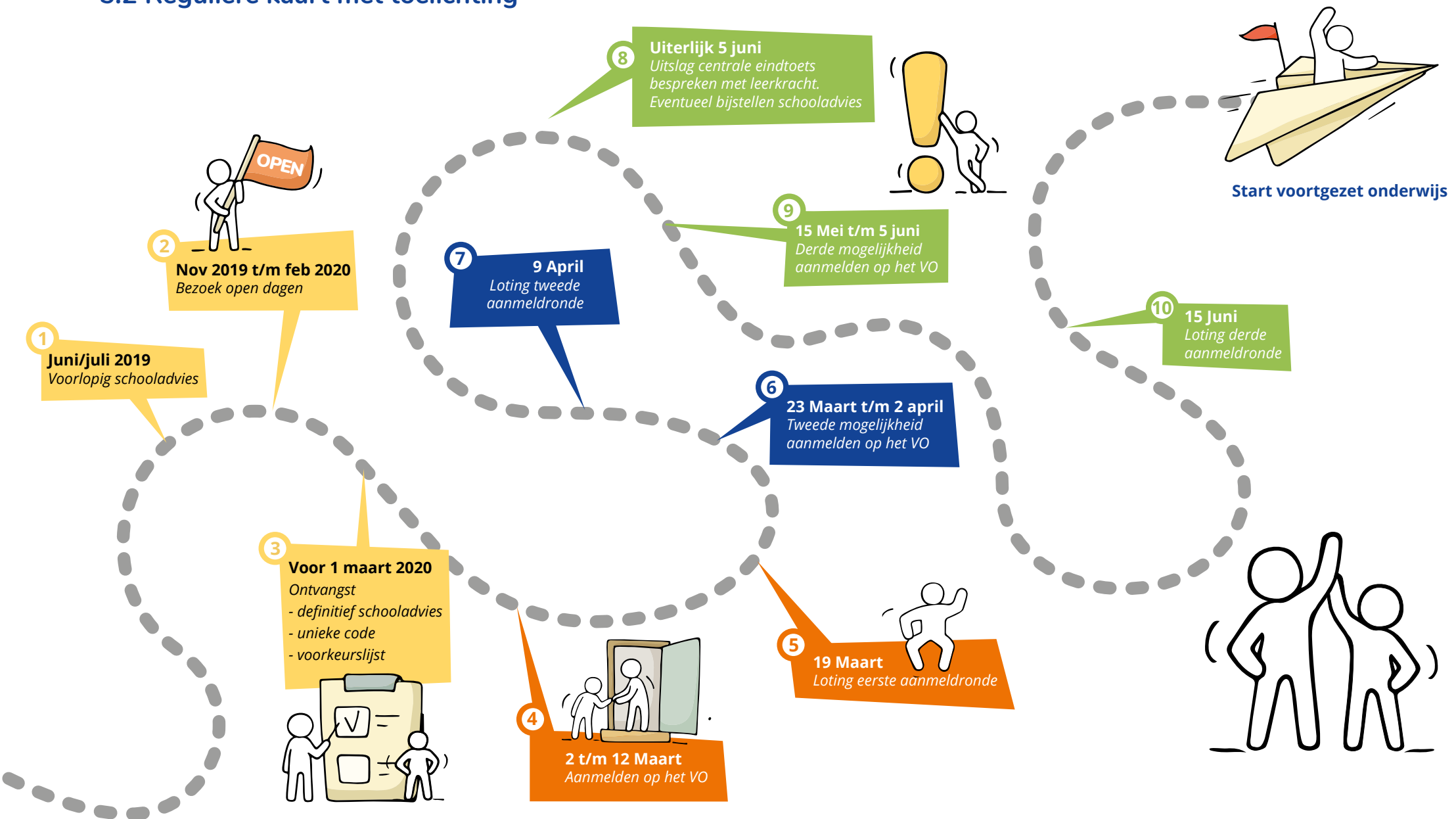
Het is elk jaar weer een groot avontuur. Voor u als ouder of verzorger, voor uw kind en voor iedereen die betrokken is bij de overstap van de basisschool naar de middelbare school. Het is daarom belangrijk dat u weet hoe de overstap is geregeld en wat er in deze periode van u wordt verwacht.

De bedoeling van De OverstapRoute is de middelbare school te vinden die het best aansluit bij de wensen en kwaliteiten van uw zoon of dochter. Dit geldt ook als uw kind extra aandacht en ondersteuning nodig heeft.

De OverstapRouteKaart brengt de overstap naar de middelbare school stap voor stap in beeld. Deze toelichting geeft extra uitleg bij De OverstapRouteKaart. Als u na het lezen nog vragen hebt, dan helpt de leerkracht van uw kind u graag verder.



5.2 Reguliere kaart met toelichting



1. Juni/juli 2019

Voorlopig schooladvies

Eind groep 7 krijgt uw kind van de leerkracht een voorlopig schooladvies. Dit is dus geen definitief schooladvies. Het voorlopige schooladvies kunt u gebruiken bij uw eerste zoektocht naar een geschikte middelbare school.

Op de websites www.scholenopdekaart.nl, www.koersvo.schoolprofielen.nl en natuurlijk op de websites van de middelbare scholen vindt u veel informatie over het voortgezet onderwijs en de scholen in uw regio.

Wilt u uw kind aanmelden op een school met een bijzondere inrichting, bijvoorbeeld tweetalig, sport, dans, theater of grafisch? Kijk eerst even op de website van de school of er selectie plaatsvindt en wanneer de school vaardigheidstoetsen afneemt voor die specifieke richtingen.

2. November 2019 t/m februari 2020

Bezoek open dagen

Middelbare scholen organiseren van november tot en met februari open dagen en andere voorlichtingsactiviteiten. Ga er samen met uw kind heen! Dit zijn goede gelegenheden om de scholen beter te leren kennen en al uw vragen te stellen. Op de websites van de middelbare scholen leest u wanneer deze activiteiten worden georganiseerd.

Heeft u persoonlijke zaken die u met een school wilt bespreken? Maak hiervoor een afspraak met de school. Doe dit wel op tijd, de middelbare school moet dit inplannen.

3. Vóór 1 maart 2020

Adviesgesprek met leerkracht

Vóór 1 maart heeft u een gesprek met de leerkracht van uw kind. De leerkracht vertelt u welk definitief schooladvies uw kind heeft gekregen. Ook ontvangt u van de leerkracht een voorkeurslijst met middelbare scholen die passen bij het schooladvies van uw kind plus een unieke code. De voorkeurslijst en de unieke code heeft u nodig bij de aanmelding op de middelbare school.

4. 2 t/m 12 maart 2020

Aanmelden op het vo

Van 2 tot en met 12 maart meldt u uw kind aan op de middelbare school die uw eerste voorkeur heeft. U gaat naar deze school en neemt de ingevulde voorkeurslijst en de unieke code mee. De school zal hierom vragen. Er zijn scholen die u zullen vragen een extra eigen aanmeldformulier in te vullen.

Het is belangrijk dat u in deze periode uw kind aanmeldt! Als u dat niet doet, is het risico aanwezig dat uw kind niet terecht kan op uw eerste school van voorkeur.

5. 19 maart 2020

Loting eerste aanmeldronde

Tussen 13 en 19 maart ontvangt u van de middelbare school bericht of uw kind is geplaatst, behalve als de school te veel aanmeldingen heeft. In dat geval moet de school op 19 maart loten.

Is uw kind uitgeloot dan informeert de middelbare school u hierover. Het dossier van uw kind wordt automatisch doorgegeven aan de volgende school op uw voorkeurslijst. U gaat zelf naar deze andere school om uw kind aan te melden.

6. 23 Maart t/m 2 april 2020

Tweede mogelijkheid aanmelden op het vo

Als u uw kind nog niet heeft kunnen aanmelden op een middelbare school, doe dat dan alsnog in de periode van 23 maart tot en met 2 april.

7. 9 april 2020

Loting tweede aanmeldronde

Heeft de school waarvoor u uw kind in de tweede ronde heeft aangemeld te veel aanmeldingen, dan moet zij loten. Deze loting is op 9 april. Is uw kind uitgeloot dan informeert de middelbare school u hier uiterlijk 14 april over. Het dossier van uw kind wordt automatisch doorgegeven aan de volgende school op uw voorkeurslijst. U gaat zelf naar deze andere school om uw kind aan te melden.

8. Uiterlijk 5 juni

Uitslag centrale eindtoets

In mei is de uitslag van de centrale eindtoets bekend. De uitslag van de centrale eindtoets kan hoger zijn dan het definitieve schooladvies van de basisschool. De basisschool bekijkt haar schooladvies en mag dit naar boven bijstellen. Bijstellen is niet verplicht. De basisschool kan ook het schooladvies hetzelfde laten als het was.

Als de basisschool het schooladvies van uw kind naar boven bijstelt, vertelt de leerkracht dit aan u. U kunt zelf besluiten of u uw kind aanmeldt voor een andere klas of school met het hogere niveau. U bent dit niet verplicht. Houdt u er rekening mee dat andere scholen met het hogere niveau al vol kunnen zitten.

9. 15 Mei t/m 5 juni 2020

Derde mogelijkheid aanmelden op het vo

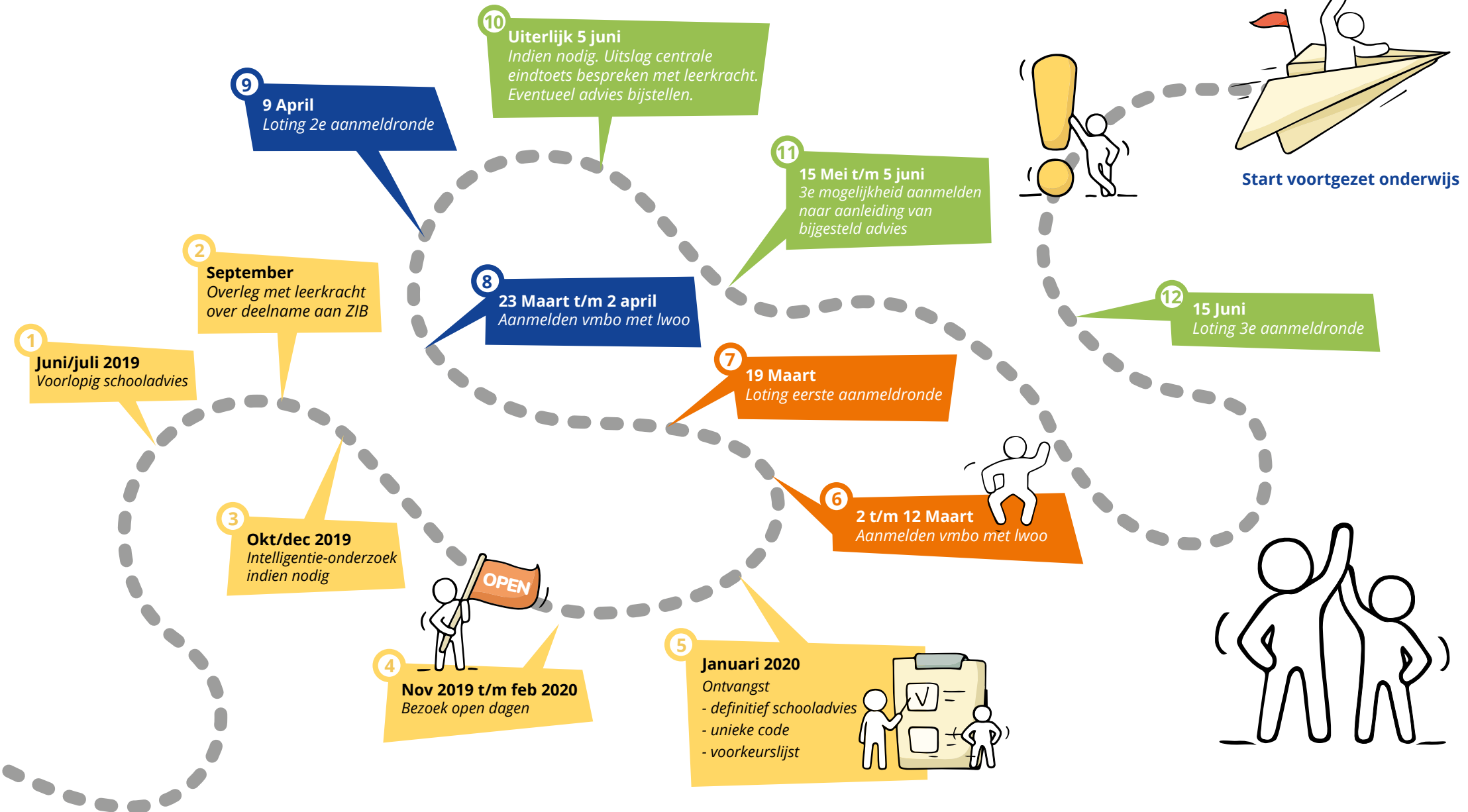
Deze aanmeldronde is bedoeld voor leerlingen met een bijgesteld schooladvies die naar een andere school willen. Van de basisschool krijgt u een nieuwe unieke code en voorkeurslijst. Hiermee gaat u in de periode van 15 mei tot en met 5 juni naar de nieuwe school. Houdt u er rekening mee dat scholen snel vol kunnen zitten.

10. 15 Juni 2020

Loting derde aanmeldronde

Heeft de school waarvoor u uw kind heeft aangemeld te veel aanmeldingen, dan moet zij loten. Deze loting is op 15 juni. De afgelopen jaren was er geen loting voor de derde aanmeldronde. De kans is klein dat er dit schooljaar in de deze aanmeldronde geloot zal worden. Als een loting toch nodig is, dan informeert de school waar u uw kind heeft aangemeld u over de loting.

5.3 Vmbo met lwoo kaart met toelichting



1. Juni/juli 2019

Voorlopig schooladvies

Eind groep 7 krijgt uw kind van de leerkracht een voorlopig schooladvies. Dit is dus geen definitief schooladvies. Het voorlopige schooladvies kunt u gebruiken bij uw eerste zoektocht naar een geschikte middelbare school.

Op de websites www.scholenopdekaart.nl, www.schoolprofielen.nl en natuurlijk op de websites van de middelbare scholen vindt u veel informatie over het voortgezet onderwijs en de scholen in uw regio.

Wilt u uw kind aanmelden op een school met een bijzondere inrichting, bijvoorbeeld tweetalig, sport, dans, theater of grafisch? Kijk eerst even op de website van de school of er selectie plaatsvindt en wanneer de school vaardigheidstoetsen afneemt voor die specifieke richtingen.

2. September 2019

Deelname Zorgleerling in Beeld

Als de leerkracht inschat dat uw kind extra ondersteuning nodig heeft om een vmbo-diploma te halen, dan kan uw kind deelnemen aan het onderzoek Zorgleerling in Beeld (ZIB). De leerkracht vraagt hiervoor uw toestemming. Door dit onderzoek kan een middelbare school extra geld krijgen om uw kind beter te ondersteunen: dat wordt leerwegondersteuning (lwoo) genoemd.

3. Oktober t/m december 2019

Onderzoek

Uw kind maakt in de periode oktober – december een intelligentie-onderzoek. Dit gebeurt onder begeleiding van een onderzoeksbureau. U ontvangt hiervoor een uitnodiging. Ook kijkt de leerkracht van de basisschool naar de sociale vaardigheden van uw kind, misschien maakt uw kind ook een test. Dit gebeurt gewoon op de basisschool.

4. November 2019 t/m februari 2020

Bezoek open dagen

Middelbare scholen organiseren van november tot en met februari open dagen en andere voorlichtingsactiviteiten. Ga er samen met uw kind heen! Dit zijn goede gelegenheden om de scholen beter te leren kennen. U leest u wanneer deze activiteiten worden georganiseerd. Heeft u persoonlijke zaken die u met een school wilt bespreken? Maak hiervoor een afspraak met de school. Doe dit wel op tijd, de middelbare school moet dit inplannen.

5. Januari 2020

Adviesgesprek met leerkracht

Vóór 1 maart heeft u een gesprek met de leerkracht van uw kind. De leerkracht vertelt u welk definitief schooladvies uw kind heeft gekregen. Ook ontvangt u van de leerkracht een voorkeurslijst met middelbare scholen die passen bij het schooladvies van uw kind plus een unieke code. De voorkeurslijst en de unieke code heeft u nodig bij de aanmelding op de middelbare school.

6. 2 t/m 12 Maart 2020

Aanmelden vmbo-school met lwoo

Van 2 tot en met 12 maart meldt u uw kind aan op de middelbare school die uw eerste voorkeur heeft. Let op of deze vmbo-school ook lwoo biedt. U gaat naar deze school en neemt de ingevulde voorkeurslijst en de unieke code mee. De school zal hierom vragen. Er zijn scholen die u zullen vragen een extra eigen aanmeldformulier in te vullen.

Het is belangrijk dat u in deze periode uw kind aanmeldt! Als u dat niet doet, is het risico aanwezig dat uw kind niet terecht kan op uw eerste school van voorkeur.

7. 19 Maart 2020

Loting eerste aanmeldronde

Tussen 13 en 19 maart ontvangt u van de middelbare school bericht of uw kind is geplaatst, behalve als de school te veel aanmeldingen heeft. In dat geval moet de school op 19 maart loten.

Is uw kind uitgeloot dan informeert de middelbare school u hierover. Het dossier van uw kind wordt automatisch doorgegeven aan de volgende school op uw voorkeurslijst. U gaat zelf naar deze andere school om uw kind aan te melden.

8. 23 Maart t/m 2 april 2020

Tweede mogelijkheid aanmelden op het vo

Als u uw kind nog niet heeft kunnen aanmelden op een middelbare school, doe dat dan alsnog in de periode van 23 maart tot en met 2 april.

9. 9 April 2020

Loting tweede aanmeldronde

Heeft de school waarvoor u uw kind in de tweede ronde heeft aangemeld te veel aanmeldingen, dan moet zij loten. Deze loting is op 9 april. Is uw kind uitgeloot dan informeert de middelbare school u hier uiterlijk 14 april over. Het dossier van uw kind wordt automatisch doorgegeven aan de volgende school op uw voorkeurslijst. U gaat zelf naar deze andere school om uw kind aan te melden.

10. 15 Mei t/m 2 juni 2020

Uitslag centrale eindtoets

In mei is de uitslag van de centrale eindtoets bekend. De uitslag van de centrale eindtoets kan hoger zijn dan het definitieve schooladvies van de basisschool. De basisschool bekijkt haar schooladvies en mag dit naar boven bijstellen. Bijstellen is niet verplicht. De basisschool kan ook het schooladvies hetzelfde laten als het was.

Als de basisschool het schooladvies van uw kind naar boven bijstelt, vertelt de leerkracht dit aan u. U kunt zelf besluiten of u uw kind aanmeldt voor een andere klas of school met het hogere niveau. U bent dit niet verplicht. Houdt u er rekening mee dat andere scholen met het hogere niveau al vol kunnen zitten.

11. 15 Mei t/m 5 juni 2020

Derde mogelijkheid aanmelden op het vo

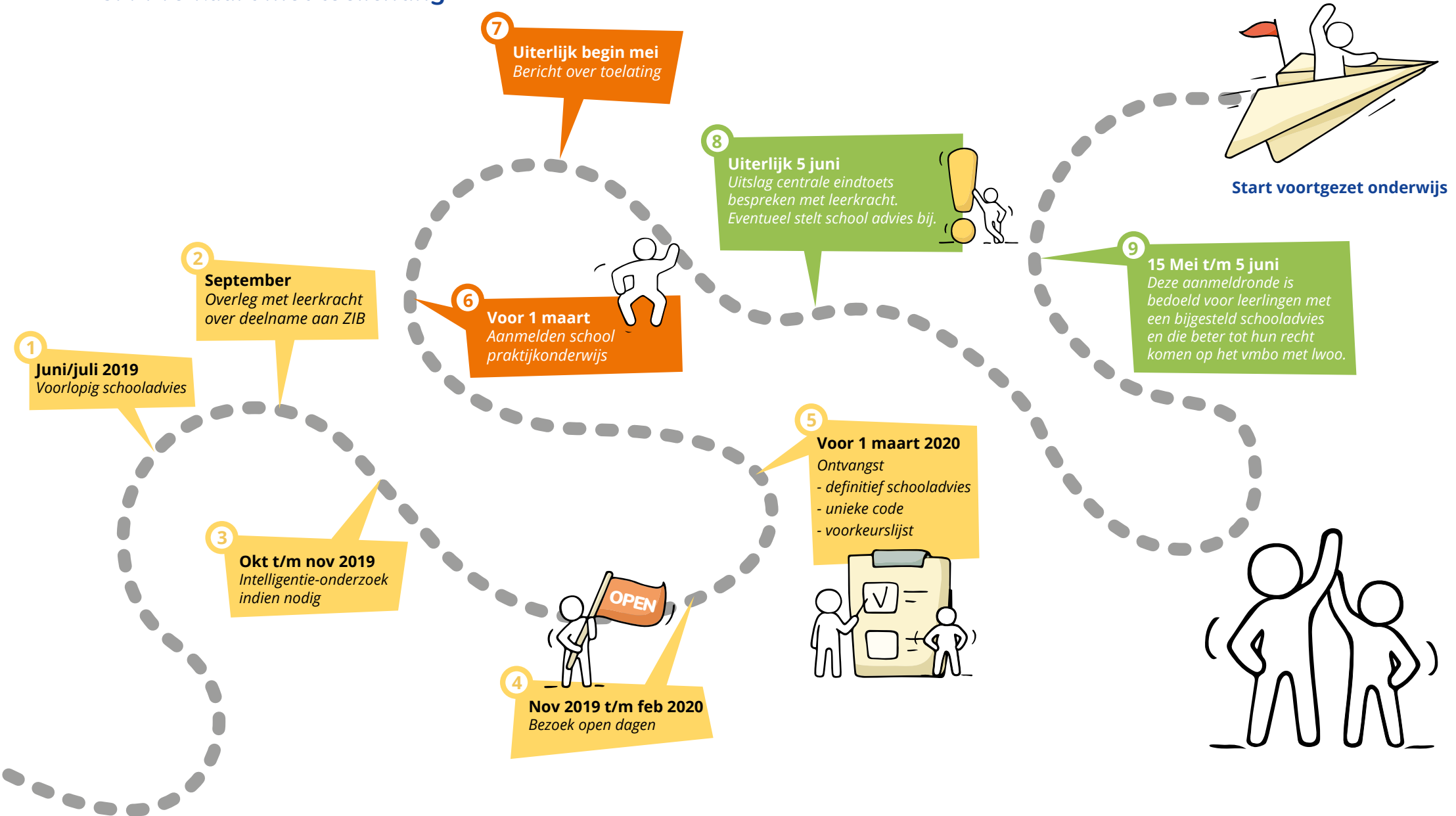
Deze aanmeldronde is bedoeld voor leerlingen met een bijgesteld schooladvies die naar een andere school willen. Van de basisschool krijgt u een nieuwe unieke code en voorkeurslijst. Hiermee gaat u in de periode van 15 mei tot en met 5 juni naar de nieuwe school. Houdt u er rekening mee dat scholen snel vol kunnen zitten.

12. 15 Juni 2020

Loting derde aanmeldronde

Heeft de school waarvoor u uw kind heeft aangemeld te veel aanmeldingen, dan moet zij loten. Deze loting is op 15 juni. De afgelopen jaren was er geen loting voor de derde aanmeldronde. De kans is klein dat er dit schooljaar in de deze aanmeldronde geloot zal worden. Als een loting toch nodig is, dan informeert de school waar u uw kind heeft aangemeld u over de loting.

5.4 Pro kaart met toelichting



1. Juni/juli 2019

Voorlopig schooladvies

Eind groep 7 krijgt uw kind van de leerkracht een voorlopig schooladvies. Dit is dus geen definitief schooladvies. Het voorlopige schooladvies kunt u gebruiken bij uw eerste zoektocht naar een geschikte middelbare school.

Op de websites www.scholenopdekaart.nl, www.schoolprofielen.nl en natuurlijk op de websites van de middelbare scholen vindt u veel informatie over het voortgezet onderwijs en de scholen in uw regio.

2. September 2019

Overleg met leerkracht deelname aan 'Zorgleerling in Beeld'

Als de leerkracht inschat dat praktijkonderwijs het beste bij uw kind past, dan kan uw kind deelnemen aan het traject 'Zorgleerling in Beeld'. De leerkracht bespreekt met u wat dit traject inhoudt en vraagt uw toestemming hiervoor.

3. Oktober t/m december 2019

Intelligentie-onderzoek

Uw kind maakt in de periode oktober tot en met december indien nodig een intelligentie-onderzoek. Dit gebeurt onder begeleiding van een onderzoeksbureau. U ontvangt hiervoor een uitnodiging.

4. November 2019 t/m februari 2020

Bezoek open dagen

Scholen voor praktijkonderwijs organiseren van november tot en met februari open dagen en andere voorlichtingsactiviteiten. Ga er samen met uw kind heen! Dit zijn goede gelegenheden om de scholen beter te leren kennen en al uw vragen te stellen. Op de websites

van de middelbare scholen leest u wanneer deze activiteiten worden georganiseerd. Soms maakt een school voor praktijkonderwijs liever een afspraak voor een rondleiding en een persoonlijk gesprek en is er geen open dag. Kijk hiervoor op de website van de school.

5. Januari 2020

Adviesgesprek met leerkracht

In januari heeft u een gesprek met de leerkracht van uw kind en krijgt u het definitieve schooladvies. U ontvangt van de leerkracht een voorkeurslijst met scholen die passen bij het schooladvies praktijkonderwijs plus een unieke code. De voorkeurslijst en de unieke code heeft u nodig bij de aanmelding op de school voor praktijkonderwijs.

7. Voor 1 maart 2020

Aanmelden school praktijkonderwijs

Vóór 1 maart meldt u uw kind aan op de school voor praktijkonderwijs die uw eerste voorkeur heeft. U gaat naar deze school en neemt de ingevulde voorkeurslijst en de unieke code mee. De school zal hierom vragen. Er zijn scholen die u zullen vragen een extra eigen aanmeldformulier in te vullen.

Het is belangrijk dat u in deze periode uw kind aanmeldt! Als u dat niet doet, is het risico aanwezig dat uw kind niet terecht kan op uw eerste school van voorkeur.

8. Uiterlijk begin mei 2020

Bericht over toelating

De school voor praktijkonderwijs waar uw kind is aangemeld, moet een toelaatbaarheidsverklaring aanvragen voor uw kind. U hoeft hier zelf niets voor te doen. Uiterlijk begin mei zijn deze verklaringen beschikbaar en krijgt u bericht van de school.

9. Uiterlijk 5 juni

Uitslag centrale eindtoets

In mei is de uitslag van de centrale eindtoets bekend. De uitslag van de centrale eindtoets kan hoger zijn dan het definitieve schooladvies van de basisschool. De basisschool bekijkt haar schooladvies en mag dit naar boven bijstellen. Bijstellen is niet verplicht. De basisschool kan ook het schooladvies hetzelfde laten als het was.

Als de basisschool het schooladvies van uw kind naar boven bijstelt, vertelt de leerkracht dit aan u. U kunt zelf besluiten of u uw kind alsnog aanmeldt voor een vmbo-school met lwoo. U bent dit niet verplicht. Houdt u er rekening mee dat andere scholen met het hogere niveau al vol kunnen zitten.

10. 15 Mei t/m 5 juni

Deze aanmeldronde is bedoeld voor leerlingen met een bijgesteld schooladvies die beter tot hun recht komen op het vmbo met lwoo.

6. Definities en achtergrondinformatie

De OverstapRoute

Voor de overstap geldt landelijke wet- en regelgeving. De OverstapRoute houdt zich uiteraard aan deze wet- en regelgeving. In dit hoofdstuk vindt u de meest relevante informatie. Veel meer informatie vindt u op www.vanponaarvo.nl.

Po en vo

Waar in de tekst staat po of po-school kunt u lezen basisonderwijs, speciaal basis onderwijs (sbo) en speciaal onderwijs (so). Waar in de tekst staat vo of vo-school kunt u lezen voortgezet onderwijs en voortgezet speciaal onderwijs (vso).

Schooladvies

Elke po-school stelt voor 1 maart in het schooljaar van groep 8 het definitieve schooladvies op en registreert dit binnen twee weken in BRON. Het schooladvies is een niveauadvies dat wordt opgenomen in het Onderwijskundig Rapport (OKR) en kan enkel- of dubbelvoudig zijn. Dit laatste zijn twee naast elkaar gelegen adviezen. Het schooladvies is leidend voor toelating tot het voortgezet onderwijs.

Ondersteuningsadvies en plaatsingsadvies

Ondersteuningsadviezen (bijvoorbeeld lwoo) en plaatsingsadviezen (voorkeur voor een bepaalde dakpanklas) zijn toevoegingen op het


schooladvies. De po-school kan het plaatsingsadvies toelichten. Hier kunnen geen rechten aan worden ontleend. Voor praktijkonderwijs en vso is een toelaatbaarheidsverklaring van het samenwerkingsverband Koers VO nodig. Voor lwoo is een lwoo-aanwijzing nodig. Ook deze aanwijzing wordt afgegeven door het samenwerkingsverband.

Onderwijskundig rapport (OKR)

Het OKR geeft een beeld van de leerresultaten en -vorderingen, het gedrag, de sociaal-emotionele ontwikkeling en de ondersteuningsbehoeften van de leerling. Het schooladvies, de uitslag van de eindtoets en het eventueel bijgestelde schooladvies maken deel uit van het OKR. Ouders tekenen het OKR voor gezien. Als zij een andere zienswijze hebben dan de basisschool, kunnen zij deze zienswijze schriftelijk vastleggen. De po-school is verplicht deze toe te voegen aan het OKR en mee te sturen naar de vo-school. Binnen de regio Koers VO is de afspraak dat het OKR wordt vrijgegeven in OT als de leerling toelaatbaar is en de unieke code is ingevoerd door de vo-school.

Po-scholen mogen zelf kiezen op welk moment zij het OKR vrijgeven aan het vo. Ook is het mogelijk dat po- en vo-scholen hier regionaal samen afspraken over maken.





Ontwikkelingsperspectief (OPP)

Voor leerlingen die op de po-school extra ondersteuning krijgen, heeft de po-school een OPP opgesteld. Dit geldt ook voor leerlingen die eerder dan groep 8 overstappen. Het OPP bevat relevante informatie over de extra ondersteuning en wat het effect hiervan is geweest. Ofwel, wat werkt wel en wat werkt niet. De vo-school kan hiermee een inschatting maken van de ondersteuning die zij moeten geven. De po-school stuurt het OPP naar de vo-school pas nadat de ouders hiervoor toestemming hebben gegeven. Meer informatie over het opstellen van een OPP vindt u hier https://www.poraad.nl/files/publicaties/publicaties_pdf/ontwikkelingsperspectief_in_het_basisonderwijs.pdf

Aanmelding op meerdere scholen tegelijk

Ouders mogen hun kind op verschillende scholen tegelijk aanmelden. De wet geeft echter ruimte om hierover in een regio afspraken te maken. In de regio van Koers VO is afgesproken om te werken met een voorkeurslijst waarop ouders meerdere scholen kunnen opgeven. De school van eerste voorkeur neemt de aanmelding dan als eerste in behandeling.

Toelaatbaarheid

Een leerling is in principe toelaatbaar bij een vo-school als de vo-school het niveau van het schooladvies in huis heeft. Hierop zijn drie uitzonderingen:

- ouders onderschrijven de levensbeschouwelijke grondslag van de school niet.
- de school of klas heeft een bijzondere inrichting en de leerling beschikt niet over de specifieke kennis of vaardigheden.
- de school of klas is al vol.


Toelating (plaatsing)

Het vo plaatst leerlingen in principe op het niveau van het schooladvies. Plaatsing op een hoger niveau is toegestaan. Plaatsing op een lager niveau mag alleen op verzoek van ouders. De gegevens uit het OKR mogen wettelijk gezien niet gebruikt worden voor een toelatingsbesluit op een bepaald niveau in het vo. Het schooladvies van de po-school is immers leidend. Wel mogen de gegevens gebruikt worden bij eventuele plaatsing in een dakpanklas en voor onderzoek naar extra ondersteuningsbehoefte in het kader van zorgplicht. Het vo mag geen aanvullende niveautesten afnemen om een toelatingsbesluit te nemen. Behalve in onderstaande situaties:

- In het dossier ontbreken gegevens die nodig zijn voor een aanwijzing/toelaatbaarheidsverklaring voor lwoo/pro.
- De leerling heeft geen schooladvies, bijvoorbeeld omdat de leerling uit het buitenland komt.
- Scholen met een bijzondere inrichting, bijvoorbeeld tweetalig, kunst, muziek, dans of sport, mogen wel een specifieke kennis-/vaardigheidstoetsen afnemen. Deze kennistoetsen mogen alleen betrekking hebben op de bijzondere kennis die nodig is voor selectie. De uitslag mag niet worden gebruikt om een leerling op een lager niveau te plaatsen dan het schooladvies.

Als een vo-school dakpanklassen heeft en de leerling met een enkelvoudig advies aangemeld wordt, bepaalt de vo-school in welke dakpanklas de leerling geplaatst wordt. De vo-school kan hierbij gegevens uit het OKR betrekken. Het verdient aanbeveling hierbij de po-school en de ouders te betrekken.

Als de vo-school slechts één niveau in huis heeft, bijvoorbeeld gymnasium, dan is de school niet verplicht een leerling met een dubbel advies toe te laten, bijvoorbeeld havo/vwo.



Zorgplicht

Voor leerlingen met een extra onderwijsbehoefte (pro, lwoo of anderszins extra ondersteuning) heeft de vo-school zorgplicht. Dit betekent dat de vo-school na overleg met ouders, leerling, po-school en eventuele andere betrokkenen nagaat of zij de benodigde ondersteuning kan bieden. Is dit het geval, dan wordt uiterlijk zes weken na start van het schooljaar een OPP opgesteld. Dit wordt minstens één keer per jaar met ouders en leerling geëvalueerd.

Kan de vo-school de benodigde ondersteuning niet zelf bieden, dan zoekt zij samen met ouders en leerling naar een passende plek op een andere school, bij voorkeur binnen het samenwerkingsverband. Binnen zes weken moet hierover uitsluitel zijn. Als er extra onderzoek nodig is, kan deze termijn verlengd worden met vier weken.

Is de leerling na zes of, in geval van nader onderzoek, tien weken nog niet op een andere school geplaatst, dan laat de vo-school de leerling toe en plaatst de vo-school de leerling in een klas die past bij het niveau van het schooladvies. De zoektocht naar een passende plek gaat wel gewoon door. Ouders en school stemmen bij de start van het schooljaar af welke begeleiding de vo-school wél biedt en welke aanvullende afspraken nodig zijn.

Bij loting in geval van overaanmelding geldt dat de vo-school alleen zorgplicht heeft voor de leerlingen die ingeloot zijn.

Vorrangsregels

Als een vo-school voorrangsregels hanteert, is de voorwaarde dat de (voorrangs-)regels zorgvuldig, consequent en transparant zijn. Leerlingen met een extra ondersteuningsbehoefte mogen door voorrangsregels niet benadeeld worden ten opzichte van leerlingen zonder ondersteuningsbehoefte. Ouders en leerlingen moeten de mogelijkheid hebben het toelatingsbeleid te kennen, dit kan via de website van de vo-school. De medezeggenschapsraad van de vo-school is bevoegd

om advies uit te brengen over het voorgenomen toelatingsbeleid inclusief eventuele voorrangsregels. Binnen de regio van Koers VO zijn afspraken gemaakt over het gebruik van voorrangsregels.

Centrale eindtoets en heroverwegingen

De score van de centrale eindtoets is aanvullend en functioneert voor het po als onafhankelijk tweede gegeven. Indien een leerling op de eindtoets hoger scoort dan verwacht, dan moet de po-school het schooladvies heroverwegen. De po-school kan dan het schooladvies naar boven bijstellen. Het (eventuele) nieuwe schooladvies geldt dan als leidend voor de toelating. Bijstellen naar een lager advies is niet toegestaan. De po-school informeert de ouders over de heroverweging.

Een bijgesteld schooladvies geeft recht op toelating tot de daarbij behorende schoolsoort. De vo-school mag dit niet negeren. De ouders en de leerling hoeven hier géén gebruik van te maken en kunnen hun tweede keuze voor de oorspronkelijke schoolsoort handhaven.

Als het schooladvies leidt tot een hoger schooladvies en de ouders en leerling willen dit ook, maar de vo-school biedt dit onderwijsniveau niet aan of heeft geen plaats, dan moeten de ouders en de leerling zelf een andere school vinden.


Als een zorgplichtleerling met extra ondersteuningsbehoefte op dezelfde school naar een hoger niveau wil en die klas vol is, dan geldt de zorgplicht. De leerling was immers al toegelaten. De vo-school helpt de leerling bij het vinden van een passende plek op een andere school. Mocht deze plek niet gevonden worden, dan wordt de leerling toch tijdelijk geplaatst en gaat de vo-school met ouders in gesprek over de mogelijkheden op de school. Eventueel kan de vo-school de hulp van Koers VO inschakelen.

7. De Klachtenregeling uitvoering De OverstapRoute Koers VO

Begripsomschrijvingen

Wie kan een klacht indienen (klager)?

1. een ouder/verzorger van een leerling die in het betreffende jaar de overstap maakt van het primair naar het voortgezet onderwijs binnen (de regio) Rotterdam ;
2. een medewerker en/of vertegenwoordiger van een Rotterdamse school voor primair of voortgezet onderwijs, of van een school voor primair of voortgezet onderwijs binnen de regio van Koers VO die zich houdt aan De OverstapRoute Koers VO.



De OverstapRoute

De door het CvB van Koers VO vastgestelde OverstapRoute voor een bepaald schooljaar.

Tegen wie is de klacht gericht (verweerder)?

Tegen een vertegenwoordiger van een schoolbestuur voor primair en voortgezet onderwijs in het werkingsgebied van De OverstapRoute Koers VO.

Wie behandelt de klacht?

De klacht wordt behandeld door de klachtencommissie De OverstapRoute Koers VO.

7.1 Grenzen van het werkkterrein van de klachtencommissie De OverstapRoute Koers VO

Waarover kunnen klachten worden ingediend?

De klachtencommissie De OverstapRoute Koers VO onderzoekt uitsluitend klachten over het gedrag en of nalaten van een basisschool, een school voor voortgezet onderwijs of een schoolbestuur, in het kader van de uitvoering van De OverstapRoute Koers VO voor een bepaald schooljaar.

Waarover kunnen géén klachten worden ingediend?

De klachtencommissie De OverstapRoute Koers VO behandelt geen klachten over de inhoud van het basisschooladvies en de inhoud van het OKR en geen klachten over het toelatingsbesluit van de school voor het voortgezet onderwijs.

7.2 Inhoud van de klacht

In de klacht beschrijft de klager de gedraging/het nalaten waarover hij een oordeel van de klachtencommissie vraagt. Tevens formuleert de klager op welke manier een oplossing voor zijn klacht zou kunnen worden gevonden.

7.3 Procedure van de klacht

Hoe wordt de klacht ingediend?

Een klager vult het klachtenformulier inzake De OverstapRoute Koers VO volledig in. Het formulier kan worden gedownload van de website van Koers VO. Het ingevulde formulier wordt gemaïld naar collegevanbestuur@koersvo.nl. De klacht kan ook per post worden verzonden: Koers VO, Schiekade 34, 3032 AJ Rotterdam.

Wanneer kunnen klachten worden ingediend?

Klachten kunnen worden ingediend t/m uiterlijk één week na het toelatingsbesluit van de derde aanmeldronde.

Klachten met betrekking tot de eerste en tweede aanmeldronde en bijbehorende toelatingsbesluiten zullen door de klachtencommissie in behandeling worden genomen met als doel het oordeel uit te spreken voordat de derde aanmeldronde start.

Indien de klacht de laatste aanmeldronde dan wel een generieke klacht betreft is het doel deze voor de zomervakantie van het betreffende schooljaar af te ronden. Is bovenstaande niet mogelijk, dan wordt de klager hiervan op de hoogte gesteld.

Wanneer wordt een klacht in behandeling genomen?

Een klacht wordt uitsluitend in behandeling genomen indien de klacht betrekking heeft op een organisatie, persoon of gebeurtenis waarover de klachtencommissie De OverstapRoute Koers VO bevoegd is te oordelen.

De uitvoering van De OverstapRoute beperkt zich tot scholen die De OverstapRoute Koers VO gebruiken. Een ouder, verzorger,

medewerker en/of vertegenwoordiger van een school(bestuur) die De OverstapRoute Koers VO niet gebruikt kan wel een klacht indienen over het gedrag of nalaten van een school(bestuur) die De OverstapRoute Koers VO wel gebruikt. Klachten over het gedrag of nalaten van een school(bestuur) die niet binnen de regio van Koers VO is gevestigd, worden alleen in behandeling genomen als het een school(bestuur) binnen de regio Koers VO betreft die met Koers VO schriftelijk is overeengekomen De OverstapRoute Koers VO toe te passen.

Indien een schoolbestuur vestigingen in verschillende regio's heeft, dan is De OverstapRoute en de klachtenregeling alleen voor de vestigingen van Koers VO van toepassing.

Wanneer wordt een klacht niet in behandeling genomen?

Klachten worden niet in behandelingen genomen, indien:

- het algemene klachten betreft over de inhoudelijke afspraken zoals in De OverstapRoute Koers VO omschreven staan. De klachtencommissie behandelt geen klachten over de inhoud van het basisschooladvies en de inhoud van het OKR (onderwijskundig rapport) en geen klachten over de inhoud van het toelatingsbesluit van de school voor voortgezet onderwijs.
- de klacht geen betrekking heeft op een organisatie, persoon of gebeurtenis waarover de klachtencommissie De OverstapRoute Koers VO bevoegd is te oordelen.
- de klacht is ingediend door een daartoe niet bevoegd persoon;
- de klacht al eerder door de klachtencommissie De OverstapRoute Koers VO is beoordeeld en geen nieuwe feiten en/of omstandigheden zijn aangedragen, die een hernieuwde behandeling van de klacht rechtvaardigen;
- de klacht onduidelijk, onbegrijpelijk, innerlijk tegenstrijdig is of



verwoord op een wijze, die in strijd is met de gebruikelijke normen en waarden. In dit geval wordt de klager de gelegenheid geboden binnen enkele dagen zijn klacht te verduidelijken en/of te herformuleren, opdat die wel in overeenstemming is met het respect dat alle bij het onderwijs betrokken partijen voor elkaar dienen op te brengen.

- de klacht later dan een week na het toelatingsbesluit van de laatste aanmeldronde is ingediend. De data van de aanmeldrondes worden jaarlijks opgenomen in De OverstapRouteAgenda.

Vertrouwelijkheid

Alle klachten worden vertrouwelijk behandeld.

7.4 Wat gebeurt er na ontvangst van de klacht?



Als een klacht is ontvangen

- ontvangt de klager per e-mail of per post een ontvangstbevestiging met daarbij als bijlagen de klachtenregeling De OverstapRoute Koers VO en informatie over de samenstelling van de klachtencommissie.
- onderzoekt de secretaris of de klacht in behandeling zal worden genomen (ontvankelijk is).
- Indien de klacht niet ontvankelijk is, wordt deze niet in behandeling genomen. De klager wordt daarvan schriftelijk en gemotiveerd op de hoogte gebracht. Een eventueel per post ontvangen klacht wordt geretourneerd; een klacht die per email is ontvangen wordt vernietigd.
- Indien de klacht ontvankelijk wordt verklaard, wordt deze in behandeling genomen. De voorzitter van de klachtencommissie zal

in eerste instantie onderzoeken of de klacht door bemiddeling kan worden opgelost. Indien de klager daar geen prijs op stelt, kan de klacht meteen door de klachtencommissie worden behandeld.

- Indien naar het oordeel van de klachtencommissie de aard van de klacht dit toelaat kan de klachtencommissie de klacht schriftelijk afhandelen. De klacht kan:
 - gegrond worden verklaard (de klager wordt in het gelijk gesteld);
 - niet gegrond worden verklaard (de klager wordt niet in het gelijk gesteld);
 - gedeeltelijk gegrond en gedeeltelijk ongegrond worden verklaard.
- indien de klager besluit de klacht in te trekken, worden het klachtformulier en de betrokken bescheiden geretourneerd of vernietigd.

Als een klacht niet ontvankelijk is

Indien de voorzitter van de klachtencommissie van oordeel is dat de klacht die wordt ingediend betrekking heeft op de inhoud van het toelatingsbesluit van de school voor voortgezet onderwijs of over de inhoud van het basisschooladvies en/of de inhoud van het OKR, wordt de klacht – indien de klager daarmee instemt - ter behandeling doorgezonden naar het bestuur van de betreffende school.

De klager wordt tevens gewezen op de klachtenprocedure van het betreffende bestuur/ de school en op de landelijke klachtencommissies onderwijs en/of de geschillencommissie passend onderwijs.

7.5 Verweer/Hoorzitting

Degene over wie geklaagd wordt (verweerder) krijgt de gelegenheid via een verweerschrift de klachtencommissie te informeren over diens standpunt ten opzichte van de klacht.

Klager en verweerder worden zo nodig uitgenodigd om hun standpunt mondeling aan de klachtencommissie toe te lichten.

7.6 Oordeel van de commissie

Het oordeel van de klachtencommissie heeft de status van een bindend advies. De klachtencommissie kan indien nodig de klager wijzen op de klachtenprocedure van het betreffende schoolbestuur of school en op de landelijke klachtencommissies onderwijs en/of de geschillencommissie passend onderwijs.

7.7 Terugkoppeling vanuit bestuur

Het betrokken schoolbestuur laat binnen vier weken na de uitspraak aan de klachtencommissie weten wat met het bindend advies is gebeurd.



7.8 Verantwoording afleggen

De klachtencommissie legt jaarlijks verantwoording af aan het College van Bestuur van Koers VO over het aantal binnengekomen en behandelde klachten, over de aard van de klachten, de daaraan gekoppelde uitspraken van de klachtencommissie en over wat met de klachten is gedaan. Anonimiteit wordt daarbij gewaarborgd.

Bijlagen

Bijlage 1: Automatische berichten aan ouders uit Onderwijs Transparant (OT)

Verschillende handelingen die de vo-school in OT verricht, hebben een officieel karakter.

Ter informatie en ter controle ontvangen ouders hiervan automatisch een mailbericht, tenzij ouders hebben aangegeven dat zij geen informatie via de mail willen ontvangen. Als ouders dit hebben aangegeven kunnen zij door de po-school over de vervolgstappen in het voortgezet onderwijs geïnformeerd worden. De po-school kan in OT volgen welke stappen de vo-school heeft gezet.

Hieronder leest u de tekst van de vier berichten uit OT die de ouders te lezen krijgen.

Mailbericht: Bevestiging voorkeurslijst

Aan de ouders/ verzorgers van <naam leerling>, U heeft een voorkeurslijst ingeleverd bij de school voor voortgezet onderwijs <schoolnaam>.

Hieronder kunt u de lijst controleren die uw school op <datum> voor uw kind in Onderwijs Transparant heeft ingevoerd. Als de namen van uw voorkeursscholen met de brugklassen goed zijn, hoeft u niets te doen.

Zit er een fout in? Neem dan contact op met de school die uw voorkeurslijst heeft ingevoerd.

De school met de brugklas van uw voorkeur, onderzoekt of uw kind

toegelaten kan worden.

Is uw kind niet toelaatbaar of wordt uw kind uitgeloot voor deze brugklas, dan gaat de aanmelding van uw kind automatisch naar uw volgende voorkeur op de lijst. U krijgt hierover dan bericht.

Bewaar deze mail met uw voorkeurslijst goed.

Als uw kind niet op de brugklas van eerste keuze wordt geplaatst, ziet u waar de aanmelding van uw kind daarna heen gaat.

Dit is een automatisch gegenereerde email.

Mailbericht: Niet-toelaatbaar

<Voorbeeld vo> heeft op <datum> aangegeven dat <naam> helaas niet toelaatbaar is voor de volgende brugklas <naam>. De school voor voortgezet onderwijs zal zo spoedig mogelijk contact met u opnemen voor een toelichting.


Uw kind wordt nu automatisch aangemeld voor de volgende brugklas op uw voorkeurslijst. Staan er géén voorkeuren meer op de lijst waar de aanmelding van uw kind naar door kan schuiven? Overleg dan met de basisschool over de vervolgstappen.

Dit is een automatisch gegenereerde email. U zult hiernaast schriftelijke informatie ontvangen van de school voor voortgezet onderwijs.

Mailbericht: Toelating

Aan de ouders/ verzorgers van<naam leerling>,

Op <datum> is <naam leerling> toegelaten door <naam vo-school> in de volgende brugklas: <brugklas>. De school voor voortgezet onderwijs zal de toelating binnenkort schriftelijk bevestigen. Als u



daarna nog vragen heeft over de toelating, kunt u contact opnemen met de school.

Dit is een automatisch gegenereerde email. U zult hiernaast schriftelijke informatie ontvangen van de school voor voortgezet onderwijs. N.B.: De school voor voortgezet onderwijs mag wettelijk bepalen in welke brugklas een kind wordt geplaatst. Als de school toch besluit om uw kind in een andere brugklas te plaatsen, krijgt u bericht. Dan neemt de school voor voortgezet onderwijs contact met u op. De brugklas moet altijd passen bij het basisschooladvies van uw kind.

Mailbericht: Uitgeloot

Aan de ouders/ verzorgers van<naam leerling>,

Op <datum> is <naam leerling> helaas uitgeloot voor de volgende brugklas <brugklas> bij <naam voschool (koppelteken toevoegen in OT)>. U ontvangt van de school voor voortgezet onderwijs meer informatie over de uitslag van de loting.

Hoe gaat de plaatsing van uw kind nu verder?

Uw kind wordt nu automatisch aangemeld voor de volgende brugklas op uw voorkeurslijst.

Staan er géén voorkeuren meer op de lijst waar de aanmelding van uw kind naar door kan schuiven? Overleg dan met de basisschool over de vervolgstappen.

Dit is een automatisch gegenereerde email. U zult hiernaast schriftelijke informatie ontvangen van de school voor voortgezet onderwijs.

